



## LRPD

 <p style="text-align: center;"><b>ESTADO DE SANTA CATARINA</b>  <b>SECRETARIA DE ESTADO DA SAÚDE</b>  <b>SUPERINTENDÊNCIA DE ATENÇÃO À SAÚDE</b>  <b>NÚCLEO DE SAÚDE BUCAL</b></p>					
LABORATÓRIOS DE PRÓTESES DENTÁRIAS - LRPD - SC					
Nº	Código	Município	Portaria de Habilitação	Recurso MS Mensal	Faixa de Produção de Próteses
1	420010	ABELARDO LUZ	GM/MS 3.549 (31/10/2018)	R\$ 11.250,00	20-50
2	420040	ÁGUA DOCE	GM/MS 3.577 (6/11/2018)	R\$ 11.250,00	20-50
3	420050	ÁGUAS DE CHAPECÓ	GM/MS 680 (24/04/2013)	R\$ 11.250,00	20-50
4	420055	ÁGUAS FRIAS	GM/MS 1.666 (05/08/2014)	R\$ 11.250,00	20-50
5	420070	ALFREDO WAGNER	GM/MS 432 (05/04/2023)	R\$ 18.000,00	51-80
6	420075	ALTO BELA VISTA	GM/MS 1.585 (02/08/2013)	R\$ 11.250,00	20-50
7	420080	ANCHIETA	GM/MS 913 (03/07/2015)	R\$ 11.250,00	20-50
8	420125	APIÚNA	GM/MS 2.625 (21/12/2023)	R\$ 11.250,00	20-50
9	420127	ARABUTÃ	GM/MS 2.395 (11/11/2016)	R\$ 11.250,00	20-50
10	420130	ARAQUARI	GM/MS 2.625 (21/12/2023)	R\$ 11.250,00	20-50
11	420160	ARROIO TRINTA	GM/MS 3.168 (09/12/2019)	R\$ 11.250,00	20-50
12	420165	ARVOREDO	GM/MS 1.585 (02/08/2013)	R\$ 11.250,00	20-50
13	420190	AURORA	GM/MS 432 (05/04/2023)	R\$ 11.250,00	20-50
14	420195	BAL. A. DO SILVA	GM/MS 432 (05/04/2023)	R\$ 11.250,00	20-50
15	420205	BALNEÁRIO BARRA DO SUL	GM/MS 2.625 (21/12/2023)	R\$ 11.250,00	20-50
16	420200	BALNEÁRIO CAMBORIÚ	GM/MS 3.549 (31/10/2018)	R\$ 11.250,00	20-50
17	420207	BALNEÁRIO GAIVOTA	GM/MS 1.670 (07/07/2019)	R\$ 11.250,00	20-50
18	421280	BALNEÁRIO PIÇARRAS	GM/MS 1.670 (07/07/2019)	R\$ 11.250,00	20-50
19	422000	BALNEÁRIO RINCÃO	GM/MS 2.485 (14/08/2018)	R\$ 11.250,00	20-50
20	420208	BANDEIRANTE	GM/MS 1.585 (02/08/2013)	R\$ 11.250,00	20-50

## LRPD

 <b>ESTADO DE SANTA CATARINA</b> <b>SECRETARIA DE ESTADO DA SAÚDE</b> <b>SUPERINTENDÊNCIA DE ATENÇÃO À SAÚDE</b> <b>NÚCLEO DE SAÚDE BUCAL</b>					
LABORATÓRIOS DE PRÓTESES DENTÁRIAS - LRPD - SC					
Nº	Código	Município	Portaria de Habilitação	Recurso MS Mensal	Faixa de Produção de Próteses
21	420209	BARRA BONITA	GM/MS 3.549 (31/10/2018)	R\$ 11.250,00	20-50
22	420210	BARRA VELHA	GM/MS 1.585 (02/08/2013)	R\$ 11.250,00	20-50
23	420215	BELMONTE	GM/MS 2.759 (12/12/2014)	R\$ 11.250,00	20-50
24	420220	BENEDITO NOVO	GM/MS 1.670 (07/07/2019)	R\$ 11.250,00	20-50
25	420230	BIGUAÇU	GM/MS 3.549 (31/10/2018)	R\$ 11.250,00	20-50
26	420240	BLUMENAU	GM/MS 3.168 (09/12/2019)	R\$ 11.250,00	20-50
27	420253	BOM JESUS	GM/MS 1.670 (07/07/2019)	R\$ 11.250,00	20-50
28	420257	BOM JESUS DO OESTE	GM/MS 680 (24/04/2013)	R\$ 11.250,00	20-50
29	420245	BOMBINHAS	GM/MS 3.549 (31/10/2018)	R\$ 11.250,00	20-50
30	420280	BRAÇO DO NORTE	GM/MS 2.759 (12/12/2014)	R\$ 11.250,00	20-50
31	420285	BRAÇO DO TROMBUDO	GM/MS 432 (05/04/2023)	R\$ 11.250,00	20-50
32	420290	BRUSQUE	GM/MS 15 (7/01/2020)	R\$ 18.000,00	51-80
33	420300	CAÇADOR	GM/MS 3.549 (31/10/2018)	R\$ 11.250,00	20-50
34	420310	CAIBI	GM/MS 1585 (02/08/2013)	R\$ 11.250,00	20-50
35	420315	CALMON	GM/MS 3.577 (6/11/2018)	R\$ 11.250,00	20-50
36	420320	CAMBORIÚ	GM/MS 1.666 (05/08/2014)	R\$ 11.250,00	20-50
37	420340	CAMPO BELO DO SUL	GM/MS 2.625 (21/12/2023)	R\$ 11.250,00	20-50
38	420350	CAMPO ERÊ	GM/MS 3.549 (31/10/2018)	R\$ 11.250,00	20-50
39	420360	CAMPOS NOVOS	GM/MS 2.291 (10/09/2021)	R\$ 11.250,00	20-50
40	420370	CANELINHA	GM/MS 1.585 (02/08/2013)	R\$ 11.250,00	20-50

## LRPD



**ESTADO DE SANTA CATARINA**  
**SECRETARIA DE ESTADO DA SAÚDE**  
**SUPERINTENDÊNCIA DE ATENÇÃO À SAÚDE**  
**NÚCLEO DE SAÚDE BUCAL**

**LABORATÓRIOS DE PRÓTESES DENTÁRIAS - LRPD - SC**

Nº	Código	Município	Portaria de Habilitação	Recurso MS Mensal	Faixa de Produção de Próteses
41	420380	CANOINHAS	GM/MS 3.549 (31/10/2018)	R\$ 11.250,00	20-50
42	420395	CAPIVARI DE BAIXO	GM/MS 1.670 (07/07/2019)	R\$ 11.250,00	20-50
43	420400	CATANDUVAS	GM/MS 2.395 (11/11/2016)	R\$ 11.250,00	20-50
44	420410	CAXAMBU DO SUL	GM/MS 3.168 (09/12/2019)	R\$ 11.250,00	20-50
45	420415	CELSO RAMOS	GM/MS 2.291 (10/09/2021)	R\$ 11.250,00	20-50
46	420419	CHAPADÃO DO LAGEADO	GM/MS 432 (05/04/2023)	R\$ 11.250,00	20-50
47	420420	CHAPECÓ	GM/MS 1.825 (24/08/2012)	R\$ 95.676,25	Acima de 120
48	420425	COCAL DO SUL	GM/MS 2.485 (14/08/2018)	R\$ 11.250,00	20-50
49	420430	CONCÓRDIA	GM/MS 3.549 (31/10/2018)	R\$ 11.250,00	20-50
50	420435	CORDILHEIRA ALTA	GM/MS 432 (05/04/2023)	R\$ 11.250,00	20-50
51	420440	CORONEL FREITAS	GM/MS 1.585 (02/08/2013)	R\$ 11.250,00	20-50
52	420445	CORONEL MARTINS	GM/MS 2.759 (12/12/2014)	R\$ 11.250,00	20-50
53	420450	CORUPA	GM/MS 668 (01/04/2020)	R\$ 11.250,00	20-50
54	420460	CRICIÚMA	GM/MS 15 (7/01/2020)	R\$ 27.000,00	81-120
55	420470	CUNHA PORÃ	GM/MS 1.585 (02/08/2013)	R\$ 11.250,00	20-50
56	420475	CUNHATAÍ	GM/MS 1.585 (02/08/2013)	R\$ 11.250,00	20-50
57	420480	CURITIBANOS	GM/MS 3.549 (31/10/2018)	R\$ 11.250,00	20-50
58	420490	DESCANSO	GM/MS 2.486 (31/10/2012)	R\$ 11.250,00	20-50
59	420500	DIONÍSIO CERQUEIRA	GM/MS 2.759 (12/12/2014)	R\$ 11.250,00	20-50
60	420510	DONA EMMA	GM/MS 1.670 (07/07/2019)	R\$ 11.250,00	20-50
61	420517	ENTRE RIOS	GM/MS 3.549 (31/10/2018)	R\$ 11.250,00	20-50

## LRPD



ESTADO DE SANTA CATARINA  
SECRETARIA DE ESTADO DA SAÚDE  
SUPERINTENDÊNCIA DE ATENÇÃO À SAÚDE  
NÚCLEO DE SAÚDE BUCAL

## LABORATÓRIOS DE PRÓTESES DENTÁRIAS - LRPD - SC

Nº	Código	Município	Portaria de Habilitação	Recurso MS Mensal	Faixa de Produção de Próteses
62	420520	ERVAL VELHO	GM/MS 1.670 (07/07/2019)	R\$ 11.250,00	20-50
63	420530	FAXINAL DOS GUEDES	GM/MS 3.549 (31/10/2018)	R\$ 11.250,00	20-50
64	420535	FLOR DO SERTÃO	GM/MS 3.549 (31/10/2018)	R\$ 11.250,00	20-50
65	420540	FLORIANÓPOLIS	GM/MS 2.240 (03/11/2016)	R\$ 11.250,00	20-50
66	420543	FORMOSA DO SUL	GM/MS 1.585 (02/08/2013)	R\$ 11.250,00	20-50
67	420545	FORQUILHINHA	GM/MS 2.759 (12/12/2014)	R\$ 11.250,00	20-50
68	420550	FRAIBURGO	GM/MS 1609 (20/10/2023)	R\$ 18.000,00	51-80
69	420555	FREI ROGÉRIO	GM/MS 2.625 (21/12/2023)	R\$ 11.250,00	20-50
70	420560	GALVÃO	GM/MS 2.759 (12/12/2014)	R\$ 11.250,00	20-50
71	420570	GAROPABA	GM/MS 1.670 (07/07/2019)	R\$ 11.250,00	20-50
72	420580	GARUVA	GM/MS 1.670 (07/07/2019)	R\$ 11.250,00	20-50
73	420600	GOVERNADOR CELSO RAMOS	GM/MS 668 (01/04/2020)	R\$ 11.250,00	20-50
74	420620	GRAVATAL	GM/MS 668 (01/04/2020)	R\$ 11.250,00	20-50
75	420640	GUARACIABA	GM/MS 2.395 (11/11/2016)	R\$ 11.250,00	20-50
76	420660	GUARUJÁ DO SUL	GM/MS 913 (3/07/2015)	R\$ 11.250,00	20-50
77	420665	GUATAMBU	GM/MS 1609 (20/10/2023)	R\$ 11.250,00	20-50
78	420670	HERVAL D OESTE	GM/MS 432 (05/04/2023)	R\$ 11.250,00	20-50
79	420675	IBIAM	GM/MS 2.625 (21/12/2023)	R\$ 11.250,00	20-50
80	420680	IBICARÉ	GM/MS 2.291 (10/09/2021)	R\$ 11.250,00	20-50
81	420700	IÇARA	GM/MS 3.549 (31/10/2018)	R\$ 11.250,00	20-50
82	420710	ILHOTA	GM/MS 668 (01/04/2020)	R\$ 11.250,00	20-50

## LRPD



ESTADO DE SANTA CATARINA  
SECRETARIA DE ESTADO DA SAÚDE  
SUPERINTENDÊNCIA DE ATENÇÃO À SAÚDE  
NÚCLEO DE SAÚDE BUCAL

## LABORATÓRIOS DE PRÓTESES DENTÁRIAS - LRPD - SC

Nº	Código	Município	Portaria de Habilitação	Recurso MS Mensal	Faixa de Produção de Próteses
83	420720	IMARUI	GM/MS 432 (05/04/2023)	R\$ 11.250,00	20-50
84	420730	IMBITUBA	GM/MS 3.549 (31/10/2018)	R\$ 11.250,00	20-50
85	420720	IMBUIA	GM/MS 432 (05/04/2023)	R\$ 11.250,00	20-50
86	420757	IOMERÊ	GM/MS 3.168 (09/12/2019)	R\$ 11.250,00	20-50
87	420760	IPIRA	GM/MS 2.485 (14/08/2018)	R\$ 11.250,00	20-50
88	420765	IPORÃ DO OESTE	GM/MS 3.549 (31/10/2018)	R\$ 11.250,00	20-50
89	420768	IPIUAÇU	GM/MS 1.670 (07/07/2019)	R\$ 11.250,00	20-50
90	420775	IRACEMINHA	GM/MS 3.549 (31/10/2018)	R\$ 11.250,00	20-50
91	420780	IRANI	GM/MS 1.585 (02/08/2013)	R\$ 11.250,00	20-50
92	420785	IRATI	GM/MS 2.759 (12/12/2014)	R\$ 11.250,00	20-50
93	420790	IRINEÓPOLIS	GM/MS 1.585 (02/08/2013)	R\$ 11.250,00	20-50
94	420800	ITÁ	GM/MS 2.759 (12/12/2014)	R\$ 11.250,00	20-50
95	420810	ITAIÓPOLIS	GM/MS 680 (24/04/2013)	R\$ 11.250,00	20-50
96	420820	ITAJAÍ	GM/MS 3.549 (31/10/2018)	R\$ 11.250,00	20-50
97	420830	ITAPEMA	GM/MS 3.549 (31/10/2018)	R\$ 11.250,00	20-50
98	420840	ITAPIRANGA	GM/MS 1.321 (18/05/2020)	R\$ 18.000,00	51-80
99	420845	ITAPOÁ	GM/MS 2.625 (21/12/2023)	R\$ 11.250,00	20-50
100	420860	JABORÁ	GM/MS 2.759 (12/12/2014)	R\$ 11.250,00	20-50
101	420870	JACINTO MACHADO	GM/MS 1.670 (07/07/2019)	R\$ 11.250,00	20-50
102	420880	JAGUARUNA	GM/MS 3.549 (31/10/2018)	R\$ 11.250,00	20-50
103	420890	JARAGUÁ DO SUL	GM/MS 680 (24/04/2013)	R\$ 11.250,00	20-50

## LRPD



**ESTADO DE SANTA CATARINA**  
**SECRETARIA DE ESTADO DA SAÚDE**  
**SUPERINTENDÊNCIA DE ATENÇÃO À SAÚDE**  
**NÚCLEO DE SAÚDE BUCAL**

**LABORATÓRIOS DE PRÓTESES DENTÁRIAS - LRPD - SC**

Nº	Código	Município	Portaria de Habilitação	Recurso MS Mensal	Faixa de Produção de Próteses
104	420895	JARDINÓPOLIS	GM/MS 3.168 (09/12/2019)	R\$ 11.250,00	20-50
105	420900	JOAÇABA	GM/MS 1.670 (07/07/2019)	R\$ 11.250,00	20-50
106	420910	JOINVILLE	GM/MS 3.168 (09/12/2019)	R\$ 11.250,00	20-50
107	420915	JOSÉ BOITEUX	GM/MS 2.625 (21/12/2023)	R\$ 11.250,00	20-50
108	420917	JUPIÁ	GM/MS 2.395 (11/11/2016)	R\$ 11.250,00	20-50
109	420920	LACERDÓPOLIS	GM/MS 2.625 (21/12/2023)	R\$ 11.250,00	20-50
110	420930	LAGES	GM/MS 15 (7/01/2020)	R\$ 27.000,00	81-120
111	420940	LAGUNA	GM/MS 3.549 (31/10/2018)	R\$ 11.250,00	20-50
112	420945	LAJEADO GRANDE	GM/MS 2.486 (31/10/2012)	R\$ 11.250,00	20-50
113	420950	LAURENTINO	GM/MS 432 (05/04/2023)	R\$ 11.250,00	20-50
114	420960	LAURO MULLER	GM/MS 1.670 (07/07/2019)	R\$ 11.250,00	20-50
115	420970	LEBON REGIS	GM/MS 668 (01/04/2020)	R\$ 11.250,00	20-50
116	420985	LINDÓIA DO SUL	GM/MS 2.625 (21/12/2023)	R\$ 11.250,00	20-50
117	420990	LONTRAS	GM/MS 2.291 (10/09/2021)	R\$ 11.250,00	20-50
118	421005	MACIEIRA	GM/MS 3.168 (09/12/2019)	R\$ 11.250,00	20-50
119	421010	MAFRA	GM/MS 680 (24/04/2013)	R\$ 11.250,00	20-50
120	421020	MAJOR GERCINO	GM/MS 1.670 (07/07/2019)	R\$ 11.250,00	20-50
121	421030	MAJOR VIEIRA	GM/MS 2.395 (11/11/2016)	R\$ 11.250,00	20-50
122	421040	MARACAJÁ	GM/MS 1.670 (07/07/2019)	R\$ 11.250,00	20-50
123	421050	MARAVILHA	GM/MS 3.549 (31/10/2018)	R\$ 11.250,00	20-50
124	421055	MAREMA	GM/MS 3.549 (31/10/2018)	R\$ 11.250,00	20-50

## LRPD



**ESTADO DE SANTA CATARINA**  
**SECRETARIA DE ESTADO DA SAÚDE**  
**SUPERINTENDÊNCIA DE ATENÇÃO À SAÚDE**  
**NÚCLEO DE SAÚDE BUCAL**

**LABORATÓRIOS DE PRÓTESES DENTÁRIAS - LRPD - SC**

Nº	Código	Município	Portaria de Habilitação	Recurso MS Mensal	Faixa de Produção de Próteses
125	421060	MASSARANDUBA	GM/MS 2.625 (21/12/2023)	R\$ 11.250,00	20-50
126	421070	MATOS COSTA	GM/MS 2.395 (11/11/2016)	R\$ 11.250,00	20-50
127	421080	MELEIRO	GM/MS 668 (01/04/2020)	R\$ 11.250,00	20-50
128	421090	MODELO	GM/MS 913 (3/07/2015)	R\$ 11.250,00	20-50
129	421100	MONDAÍ	GM/MS 1.666 (05/08/2014)	R\$ 11.250,00	20-50
130	421105	MONTE CARLO	GM/MS 1.670 (07/07/2019)	R\$ 11.250,00	20-50
131	421110	MONTE CASTELO	GM/MS 3.549 (31/10/2018)	R\$ 11.250,00	20-50
132	421120	MORRO DA FUMAÇA	GM/MS 432 (05/04/2023)	R\$ 11.250,00	20-50
133	421140	NOVA ERECHIM	GM/MS 2.395 (11/11/2016)	R\$ 11.250,00	20-50
134	421145	NOVA ITABERABA	GM/MS 3.549 (31/10/2018)	R\$ 11.250,00	20-50
135	421150	NOVA TRENTO	GM/MS 2.759 (12/12/2014)	R\$ 11.250,00	20-50
136	421165	NOVO HORIZONTE	GM/MS 2.625 (21/12/2023)	R\$ 11.250,00	20-50
137	421170	ORLEANS	GM/MS 432 (05/04/2023)	R\$ 11.250,00	20-50
138	421185	OURO VERDE	GM/MS 1.670 (07/07/2019)	R\$ 11.250,00	20-50
139	421187	PAIAL	GM/MS 2.486 (31/10/2012)	R\$ 11.250,00	20-50
140	421189	PAINEL	GM/MS 3.168 (09/12/2019)	R\$ 11.250,00	20-50
141	421190	PALHOÇA	GM/MS 1.670 (07/07/2019)	R\$ 11.250,00	20-50
142	421200	PALMA SOLA	GM/MS 1.666 (05/08/2014)	R\$ 11.250,00	20-50
143	421205	PALMEIRA	GM/MS 2.625 (21/12/2023)	R\$ 11.250,00	20-50
144	421210	PALMITOS	GM/MS 3.549 (31/10/2018)	R\$ 11.250,00	20-50
145	421220	PAPANDUVA	GM/MS 1.585 (02/08/2013)	R\$ 11.250,00	20-50

## LRPD



**ESTADO DE SANTA CATARINA**  
**SECRETARIA DE ESTADO DA SAÚDE**  
**SUPERINTENDÊNCIA DE ATENÇÃO À SAÚDE**  
**NÚCLEO DE SAÚDE BUCAL**

**LABORATÓRIOS DE PRÓTESES DENTÁRIAS - LRPD - SC**

Nº	Código	Município	Portaria de Habilitação	Recurso MS Mensal	Faixa de Produção de Próteses
146	421223	PARAÍSO	GM/MS 2.395 (11/11/2016)	R\$ 11.250,00	20-50
147	421225	PASSO DE TORRES	GM/MS 2.395 (11/11/2016)	R\$ 11.250,00	20-50
148	421227	PASSOS MAIA	GM/MS 3.549 (31/10/2018)	R\$ 11.250,00	20-50
149	421230	PAULO LOPES	GM/MS 432 (05/04/2023)	R\$ 11.250,00	20-50
150	421240	PEDRAS GRANDES	GM/MS 1609 (20/10/2023)	R\$ 11.250,00	20-50
151	421250	PENHA	GM/MS 2.759 (12/12/2014)	R\$ 11.250,00	20-50
152	421260	PERITIBA	GM/MS 1.585 (02/08/2013)	R\$ 11.250,00	20-50
153	421265	PESCARIA BRAVA	GM/MS 1.670 (07/07/2019)	R\$ 11.250,00	20-50
154	421270	PETROLANDIA	GM/MS 432 (05/04/2023)	R\$ 11.250,00	20-50
155	421290	PINHALZINHO	GM/MS 3.549 (31/10/2018)	R\$ 11.250,00	20-50
156	421300	PINHEIRO PRETO	GM/MS 1.670 (07/07/2019)	R\$ 11.250,00	20-50
157	421310	PIRATUBA	GM/MS 1.585 (02/08/2013)	R\$ 11.250,00	20-50
158	421315	PLANALTO ALEGRE	GM/MS 1.670 (07/07/2019)	R\$ 11.250,00	20-50
159	421335	PONTE ALTA DO NORTE	GM/MS 2.759 (12/12/2014)	R\$ 11.250,00	20-50
160	421340	PONTE SERRADA	GM/MS 913 (3/07/2015)	R\$ 11.250,00	20-50
161	421350	PORTO BELO	GM/MS 2.291 (10/09/2021)	R\$ 11.250,00	20-50
162	421360	PORTO UNIÃO	GM/MS 913 (3/07/2015)	R\$ 11.250,00	20-50
163	421370	POUSO REDONDO	GM/MS 2.625 (21/12/2023)	R\$ 11.250,00	20-50
164	421380	PRAIA GRANDE	GM/MS 2.395 (11/11/2016)	R\$ 11.250,00	20-50
165	421390	PRES. CASTELO BRANCO	GM/MS 1.670 (07/07/2019)	R\$ 11.250,00	20-50
166	421410	PRESIDENTE NEREU	GM/MS 432 (05/04/2023)	R\$ 11.250,00	20-50



## LRPD



**ESTADO DE SANTA CATARINA  
SECRETARIA DE ESTADO DA SAÚDE  
SUPERINTENDÊNCIA DE ATENÇÃO À SAÚDE  
NÚCLEO DE SAÚDE BUCAL**

**LABORATÓRIOS DE PRÓTESES DENTÁRIAS - LRPD - SC**

Nº	Código	Município	Portaria de Habilitação	Recurso MS Mensal	Faixa de Produção de Próteses
167	421415	PRINCESA	GM/MS 3.549 (31/10/2018)	R\$ 11.250,00	20-50
168	421420	QUILOMBO	GM/MS 2.240 (03/11/2016)	R\$ 11.250,00	20-50
169	421430	RANCHO QUEIMADO	GM/MS 1.670 (07/07/2019)	R\$ 11.250,00	20-50
170	421440	RIO DAS ANTAS	GM/MS 1.670 (07/07/2019)	R\$ 11.250,00	20-50
171	421460	RIO DO OESTE	GM/MS 432 (05/04/2023)	R\$ 11.250,00	20-50
172	421480	RIO DO SUL	GM/MS 3.549 (31/10/2018)	R\$ 11.250,00	20-50
173	421490	RIO FORTUNA	GM/MS 2.625 (21/12/2023)	R\$ 11.250,00	20-50
174	421500	RIO NEGRINHO	GM/MS 3.549 (31/10/2018)	R\$ 11.250,00	20-50
175	421505	RIO RUFINO	GM/MS 432 (05/04/2023)	R\$ 11.250,00	20-50
176	421507	RIQUEZA	GM/MS 2.395 (11/11/2016)	R\$ 11.250,00	20-50
177	421520	ROMELÂNDIA	GM/MS 2.395 (11/11/2016)	R\$ 11.250,00	20-50
178	421530	SALETE	GM/MS 1.670 (07/07/2019)	R\$ 11.250,00	20-50
179	421535	SALTINHO	GM/MS 3.549 (31/10/2018)	R\$ 11.250,00	20-50
180	421550	SANTA CECÍLIA	GM/MS 2.395 (11/11/2016)	R\$ 11.250,00	20-50
181	421555	SANTA HELENA	GM/MS 2.759 (12/12/2014)	R\$ 11.250,00	20-50
182	421560	SANTA ROSA DE LIMA	GM/MS 2.291 (10/09/2021)	R\$ 11.250,00	20-50
183	421565	SANTA ROSA DO SUL	GM/MS 2.395 (11/11/2016)	R\$ 11.250,00	20-50
184	421567	SANTA TEREZINHA	GM/MS 2.625 (21/12/2023)	R\$ 11.250,00	20-50
185	421568	SANTA TEREZINHA DO PROGRESSO	GM/MS 1.666 (05/08/2014)	R\$ 11.250,00	20-50
186	421569	SANTIAGO DO SUL	GM/MS 2.395 (11/11/2016)	R\$ 11.250,00	20-50

## LRPD

 <b>ESTADO DE SANTA CATARINA</b> <b>SECRETARIA DE ESTADO DA SAÚDE</b> <b>SUPERINTENDÊNCIA DE ATENÇÃO À SAÚDE</b> <b>NÚCLEO DE SAÚDE BUCAL</b>					
LABORATÓRIOS DE PRÓTESES DENTÁRIAS - LRPD - SC					
Nº	Código	Município	Portaria de Habilitação	Recurso MS Mensal	Faixa de Produção de Próteses
187	421570	SANTO AMARO DA IMPERATRIZ	GM/MS 1609 (20/10/2023)	R\$ 11.250,00	20-50
188	421580	SÃO BENTO DO SUL	GM/MS 3.549 (31/10/2018)	R\$ 11.250,00	20-50
189	421575	SÃO BERNARDINO	GM/MS 1.585 (02/08/2013)	R\$ 11.250,00	20-50
190	421590	SÃO BONIFÁCIO	GM/MS 3.168 (09/12/2019)	R\$ 11.250,00	20-50
191	421600	SÃO CARLOS	GM/MS 1.585 (02/08/2013)	R\$ 11.250,00	20-50
192	421605	SÃO CRISTOVÃO DO SUL	GM/MS 432 (05/04/2023)	R\$ 11.250,00	20-50
193	421610	SÃO DOMINGOS	GM/MS 1.585 (02/08/2013)	R\$ 11.250,00	20-50
194	421630	SÃO JOÃO BATISTA	GM/MS 2.395 (11/11/2016)	R\$ 11.250,00	20-50
195	421635	SÃO JOAO DO ITAPERIU	GM/MS 432 (05/04/2023)	R\$ 11.250,00	20-50
196	421625	SÃO JOÃO DO OESTE	GM/MS 1.585 (02/08/2013)	R\$ 11.250,00	20-50
197	421640	SÃO JOÃO DO SUL	GM/MS 668 (01/04/2020)	R\$ 11.250,00	20-50
198	421650	SÃO JOAQUIM	GM/MS 3.168 (09/12/2019)	R\$ 11.250,00	20-50
199	421660	SÃO JOSE	GM/MS 668 (01/04/2020)	R\$ 11.250,00	20-50
200	421670	SÃO JOSÉ DO CEDRO	GM/MS 1.535 (01/07/2019)	R\$ 11.250,00	20-50
201	421690	SÃO LOURENÇO DO OESTE	GM/MS 15 (7/01/2020)	R\$ 18.000,00	51-80
202	421710	SÃO MARTINHO	GM/MS 913 (3/07/2015)	R\$ 11.250,00	20-50
203	421715	SÃO MIGUEL DA BOA VISTA	GM/MS 1.585 (02/08/2013)	R\$ 11.250,00	20-50
204	421720	SÃO MIGUEL DO OESTE	GM/MS 2.485 (14/08/2018)	R\$ 11.250,00	20-50
205	421725	SÃO PEDRO DE ALCÂNTARA	GM/MS 2.625 (21/12/2023)	R\$ 11.250,00	20-50
206	421730	SAUDADES	GM/MS 680 (24/04/2013)	R\$ 11.250,00	20-50
207	421750	SEARA	GM/MS 2.759 (12/12/2014)	R\$ 11.250,00	20-50

## LRPD




**ESTADO DE SANTA CATARINA**  
**SECRETARIA DE ESTADO DA SAÚDE**  
**SUPERINTENDÊNCIA DE ATENÇÃO À SAÚDE**  
**NÚCLEO DE SAÚDE BUCAL**

**LABORATÓRIOS DE PRÓTESES DENTÁRIAS - LRPD - SC**

Nº	Código	Município	Portaria de Habilitação	Recurso MS Mensal	Faixa de Produção de Próteses
208	421755	SERRA ALTA	GM/MS 2.759 (12/12/2014)	R\$ 11.250,00	20-50
209	421770	SOMBRIO	GM/MS 2.395 (11/11/2016)	R\$ 11.250,00	20-50
210	421775	SUL BRASIL	GM/MS 2.395 (11/11/2016)	R\$ 11.250,00	20-50
211	421780	TAIÓ	GM/MS 2.759 (12/12/2014)	R\$ 11.250,00	20-50
212	421790	TANGARÁ	GM/MS 2.395 (11/11/2016)	R\$ 11.250,00	20-50
213	421795	TIGRINHOS	GM/MS 3.549 (31/10/2018)	R\$ 11.250,00	20-50
214	421800	TIJUCAS	GM/MS 913 (3/07/2015)	R\$ 11.250,00	20-50
215	421810	TIMBÉ DO SUL	GM/MS 1.670 (07/07/2019)	R\$ 11.250,00	20-50
216	421820	TIMBÓ	GM/MS 3.549 (31/10/2018)	R\$ 11.250,00	20-50
217	421825	TIMBO GRANDE	GM/MS 668 (01/04/2020)	R\$ 11.250,00	20-50
218	421830	TRÊS BARRAS	GM/MS 1.585 (02/08/2013)	R\$ 11.250,00	20-50
219	421850	TREZE TÍLIAS	GM/MS 3.168 (09/12/2019)	R\$ 11.250,00	20-50
220	421860	TROMBUDO CENTRAL	GM/MS 2.625 (21/12/2023)	R\$ 11.250,00	20-50
221	421870	TUBARÃO	GM/MS 1.585 (02/08/2013)	R\$ 11.250,00	20-50
222	421875	TUNÁPOLIS	GM/MS 2.759 (12/12/2014)	R\$ 11.250,00	20-50
223	421880	TURVO	GM/MS 2.759 (12/12/2014)	R\$ 11.250,00	20-50
224	421885	UNIÃO DO OESTE	GM/MS 1.585 (02/08/2013)	R\$ 11.250,00	20-50
225	421890	URUBICI	GM/MS 1609 (20/10/2023)	R\$ 11.250,00	20-50
226	421900	URUSSANGA	GM/MS 680 (24/04/2013)	R\$ 11.250,00	20-50
227	421910	VARGEÃO	GM/MS 3.168 (09/12/2019)	R\$ 11.250,00	20-50
228	421915	VARGEM	GM/MS 432 (05/04/2023)	R\$ 27.000,00	81-120

## LRPD

 <b>ESTADO DE SANTA CATARINA</b> <b>SECRETARIA DE ESTADO DA SAÚDE</b> <b>SUPERINTENDÊNCIA DE ATENÇÃO À SAÚDE</b> <b>NÚCLEO DE SAÚDE BUCAL</b>					
LABORATÓRIOS DE PRÓTESES DENTÁRIAS - LRPD - SC					
Nº	Código	Município	Portaria de Habilitação	Recurso MS Mensal	Faixa de Produção de Próteses
229	421917	VARGEM BONITA	GM/MS 1.670 (07/07/2019)	R\$ 11.250,00	20-50
230	421920	VIDAL RAMOS	GM/MS 2.291 (10/09/2021)	R\$ 11.250,00	20-50
231	421930	VIDEIRA	GM/MS 1.670 (07/07/2019)	R\$ 11.250,00	20-50
232	421935	VITOR MEIRELES	GM/MS 2.625 (21/12/2023)	R\$ 11.250,00	20-50
233	421940	WITMARSUM	GM/MS 2.625 (21/12/2023)	R\$ 11.250,00	20-50
234	421950	XANXERÊ	GM/MS 2.395 (11/11/2016)	R\$ 11.250,00	20-50
235	421960	XAVANTINA	GM/MS 1.670 (07/07/2019)	R\$ 11.250,00	20-50
236	421970	XAXIM	GM/MS 3.549 (31/10/2018)	R\$ 11.250,00	20-50
Fonte: SAPS/Ministério da Saúde e DAPS/SES/SC.					
Atualizado em JUNHO 2024.					